

**FINANFONDO**  
**BALANCE GENERAL HOMOLOGADO**  
**AL 31 de Diciembre 2014**  
**Resolución No. SBS-2013-0507**

Codificación SBS		
<b>1</b>	<b>ACTIVOS</b>	<b>19,346,095.10</b>
11	FONDOS DISPONIBLES	7,711.00
1101	CAJA	80.00
110110	Caja chica	80.00
1102	BANCOS Y OTRAS INSTITUCIONES FINANCIERAS	7,631.00
110205	Bancos e instituciones financieras locales	7,631.00
12	INVERSIONES NO PRIVATIVAS	4,420,351.64
1201	INVERSIONES RENTA FIJA SECTOR FINANCIERO PRIVADO	4,420,351.64
120105	Certificados de depósito	4,420,351.64
13	INVERSIONES PRIVATIVAS	13,451,915.93
1301	PRÉSTAMOS QUIROGRAFARIOS POR VENCER	8,884,472.22
1304	PRÉSTAMOS QUIROGRAFARIOS VENCIDOS	4,620.48
1305	PRÉSTAMOS PRENDARIOS POR VENCER	70,187.67
1308	PRÉSTAMOS PRENDARIOS VENCIDOS	0.00
1309	PRÉSTAMOS HIPOTECARIOS POR VENCER	4,526,018.17
1312	PRÉSTAMOS HIPOTECARIOS VENCIDOS	36,998.88
1399	(PROVISIONES PARA INVERSIONES PRIVATIVAS)	-70,381.49
14	CUENTAS POR COBRAR	251,615.86
1401	RENDIMIENTOS POR COBRAR INVERSIONES NO PRIVATIVAS	50,618.20
140105	Inversiones renta fija sector financiero privado	50,618.20
1402	INTERESES POR COBRAR INVERSIONES PRIVATIVAS	4,552.41
140205	Intereses por préstamos quirografarios	2,236.13
140210	Intereses por préstamos Prendarios	0.00
140215	Intereses por préstamos hipotecarios	2,316.28
1403	CUENTAS POR COBRAR AL PERSONAL	31,253.44
140305	Préstamos	22,244.11
140310	Anticipos de sueldos	9,009.33
1490	CUENTAS POR COBRAR VARIAS	165,191.81
149015	Pago por cuenta de participes a cobrar	29,828.03
149090	Otros	135,363.78
15	INVERSIÓN EN PROYECTOS INMOBILIARIOS	1,030,274.35
1501	PROYECTOS INMOBILIARIOS	961,168.50
150105	Terrenos para urbanizar	961,168.50
1502	PROYECTOS TERMINADOS	69,105.85
150210	Inmuebles para arrendar	69,105.85
16	PROPIEDAD Y EQUIPO	182,700.83
1601	BIENES INMUEBLES	241,304.27
160110	Edificios	232,246.50
160115	Construcciones y remodelaciones en curso	9,057.77


**FINANFONDO**  
**BALANCE GENERAL HOMOLOGADO**  
**AL 31 de Diciembre 2014**  
**Resolución No. SBS-2013-0507**

Codificación SBS		
1602	BIENES MUEBLES	81,788.14
160205	Muebles y enseres	34,754.57
160210	Equipo de oficina	10,588.99
160215	Equipo de computación	36,444.58
1699	(DEPRECIACIÓN ACUMULADA)	-140,391.58
169905	(Edificios)	-68,372.80
169910	(Muebles y enseres)	-30,978.56
169915	(Equipo de oficina)	-9,809.34
169920	(Equipo de computacion)	-31,230.88
19	OTROS ACTIVOS	1,525.49
1902	GASTOS DIFERIDOS	1,525.49
190205	Licencias y programas de computación	43,856.86
190299	(Amortización acumulada gastos anticipados)	-42,331.37
<b>2</b>	<b>PASIVOS</b>	<b>17,623,815.32</b>
21	CUENTA INDIVIDUAL	17,355,142.05
2101	CESANTÍA	17,355,142.05
210105	Aportes personales	6,343,729.36
210110	Aportes patronales	6,761,875.04
210115	Aporte personal adicional	3,899,410.32
210120	Aportes retiro voluntario cesantía	350,127.33
23	CUENTAS POR PAGAR	9,993.19
2301	PRESTACIONES LIQUIDADAS POR PAGAR	9,460.75
230105	Cesantía	9,460.75
2304	IMPUESTOS Y TASAS	532.44
230410	Retenciones IVA	324.57
230490	Otros	207.87
25	OBLIGACIONES PATRONALES	123,980.80
2502	BENEFICIOS SOCIALES	121,708.91
2503	APORTES Y RETENCIONES IESS	2,214.59
2504	FONDO DE RESERVA	57.30
29	OTROS PASIVOS	134,699.28
2990	OTROS	134,699.28
299010	Varios	134,699.28
<b>3</b>	<b>PATRIMONIO</b>	<b>1,722,279.78</b>


**FINANFONDO**  
**BALANCE GENERAL HOMOLOGADO**  
**AL 31 de Diciembre 2014**  
**Resolución No. SBS-2013-0507**

Codificación SBS		
31	RESERVAS	
3101	RESERVAS ESPECIALES	25,093.24
		25,093.24
32	SUPERÁVIT POR VALUACIONES	
3201	SUPERÁVIT POR VALUACIÓN DE PROPIEDADES	732,488.85
		732,488.85
34	RESULTADOS	
3403	EXCEDENTES ACUMULADOS	964,697.69
		964,697.69
	<b>TOTAL PASIVO + PATRIMONIO</b>	<b>19,346,095.10</b>
7	CUENTAS DE ORDEN	
73	ACREEDORAS POR CONTRA PROPIAS DEL FONDO	
7301	VALORES Y BIENES RECIBIDOS DE TERCEROS	11,001,160.47
		11,001,160.47
74	CUENTAS DE ORDEN ACREEDORAS PROPIAS DEL FONDO	
7401	VALORES Y BIENES RECIBIDOS DE TERCEROS	11,001,160.47
740105	DOCUMENTOS EN GARANTIA	746,603.86
740110	VEHICULOS EN GARANTIA	94,036.50
740115	BIENES INMUEBLES EN GARANTIA	10,160,520.11

  
**FRANKLIN GUSTAVO CUMBA JARA**  
**PRESIDENTE**

  
**MARIA CRISTINA ENDARA GONZALEZ**  
**CONTADORA**

  
**MIRIAN ALEXANDRA HERRERA BENALCAZAR**  
**GERENTE**



**FINANFONDO**  
**BALANCE GENERAL HOMOLOGADO**  
**AL 31 DE DICIEMBRE 2015**  
**Resolución No. SBS-2013-0507**

Codificación SBS		
<b>1</b>	<b>ACTIVOS</b>	
		<b>19,836,713.49</b>
<b>11</b>	<b>FONDOS DISPONIBLES</b>	
1101	CAJA	29,490.50
110110	Caja chica	80.00
1102	BANCOS Y OTRAS INSTITUCIONES FINANCIERAS	80.00
110205	Bancos e instituciones financieras locales	29,410.50
		29,410.50
<b>12</b>	<b>INVERSIONES NO PRIVATIVAS</b>	
1201	INVERSIONES RENTA FIJA SECTOR FINANCIERO PRIVADO	5,449,987.45
120105	Certificados de depósito	5,449,987.45
120130	Reportos Financieros	5,125,134.54
		324,852.91
<b>13</b>	<b>INVERSIONES PRIVATIVAS</b>	
1301	PRÉSTAMOS QUIROGRAFARIOS POR VENCER	12,477,850.57
1304	PRÉSTAMOS QUIROGRAFARIOS VENCIDOS	8,757,027.39
1305	PRÉSTAMOS PRENDARIOS POR VENCER	2,526.24
1308	PRÉSTAMOS PRENDARIOS VENCIDOS	35,141.42
1309	PRÉSTAMOS HIPOTECARIOS POR VENCER	0.00
1312	PRÉSTAMOS HIPOTECARIOS VENCIDOS	3,748,489.53
1399	(PROVISIONES PARA INVERSIONES PRIVATIVAS)	23,537.94
139905	(Quirografarios)	-88,871.95
139915	(Hipotecarios)	-15,542.44
139990	(Provisión General)	-59,031.35
		-14,298.16
<b>14</b>	<b>CUENTAS POR COBRAR</b>	
1401	RENDIMIENTOS POR COBRAR INVERSIONES NO PRIVATIVAS	682,641.43
140105	Inversiones renta fija sector financiero privado	124,791.25
1402	INTERESES POR COBRAR INVERSIONES PRIVATIVAS	124,791.25
140205	Intereses por préstamos quirografarios	3,192.12
140210	Intereses por préstamos Prendarios	1,281.30
140215	Intereses por préstamos hipotecarios	0.00
1403	CUENTAS POR COBRAR AL PERSONAL	1,910.82
140305	Prestamos	9,494.25
140310	Anticipos de sueldos	9,382.75
1405	PLANILLAS EMITIDAS	111.50
140505	Planillas emitidas aportes	0.00
140510	Planillas emitidas prestamos	0.00
1490	CUENTAS POR COBRAR VARIAS	0.00
149010	Arrendatarios	545,163.81
149015	Pago por cuenta de partícipes a cobrar	0.00
149090	Otros	68,075.18
		477,088.63
<b>15</b>	<b>INVERSIÓN EN PROYECTOS INMOBILIARIOS</b>	
1501	PROYECTOS INMOBILIARIOS	1,030,274.35
150105	Terrenos para urbanizar	961,168.50
1502	PROYECTOS TERMINADOS	961,168.50
150210	Inmuebles para arrendar	69,105.85
		69,105.85

**FINANFONDO**  
**BALANCE GENERAL HOMOLOGADO**  
**AL 31 DE DICIEMBRE 2015**  
**Resolución No. SBS-2013-0507**

Codificación SBS		
16	PROPIEDAD Y EQUIPO	166,469.19
1601	BIENES INMUEBLES	241,304.27
160110	Edificios	232,246.50
160115	Construcciones y remodelaciones en curso	9,057.77
1602	BIENES MUEBLES	81,788.14
160205	Muebles y enseres	34,754.57
160210	Equipo de oficina	10,588.99
160215	Equipo de computación	36,444.58
1699	(DEPRECIACIÓN ACUMULADA)	-156,623.22
169905	(Edificios)	-80,885.80
169910	(Muebles y enseres)	-31,730.60
169915	(Equipo de oficina)	-9,922.98
169920	(Equipo de computacion)	-34,083.82
19	OTROS ACTIVOS	0.00
1902	GASTOS DIFERIDOS	0.00
190205	Licencias y programas de computación	43,856.86
190299	(Amortización acumulada gastos anticipados)	-43,856.86
<b>2</b>	<b>PASIVOS</b>	<b>17,794,750.75</b>
21	CUENTA INDIVIDUAL	17,674,381.38
2101	CESANTÍA	17,674,381.38
210105	Aportes personales	6,437,482.62
210110	Aportes patronales	6,588,840.39
210115	Aporte personal adicional	3,924,195.08
210120	Aportes retiro voluntario cesantía	723,863.29
23	CUENTAS POR PAGAR	1,763.95
2301	PRESTACIONES LIQUIDADAS POR PAGAR	523.95
230105	Cesantía	523.95
2302	PLANILLAS EMITIDAS POR PAGAR	0.00
230205	Planillas emitidas por pagar Aportes	0.00
230210	planillas emitidas por pagar Prestamos	0.00
2304	IMPUESTOS Y TASAS	1,239.33
230410	Retenciones IVA	683.04
230490	Otros	556.29
25	OBLIGACIONES PATRONALES	48,626.62
2502	BENEFICIOS SOCIALES	46,515.75
2503	APORTES Y RETENCIONES IESS	1,984.20
2504	FONDO DE RESERVA	126.67
29	OTROS PASIVOS	69,979.47
2904	JUBILACION PATRONAL DE EMPLEADOS	4,013.88
290410	PROVISION JUBILACION EMPLEADOS	4,013.88
2990	OTROS	65,965.59

**FINANFONDO**  
**BALANCE GENERAL HOMOLOGADO**  
**AL 31 DE DICIEMBRE 2015**  
**Resolución No. SBS-2013-0507**

Codificación SBS		
299010	Varios	
		65,965.59
<b>3</b>	<b>PATRIMONIO</b>	
		<b>2,041,962.74</b>
31	RESERVAS	
3101	RESERVAS ESPECIALES	25,093.24
310101	Reexpresión Monetaria	25,093.24
310102	Otras Reservas especiales	25,089.24
		4.00
32	SUPERÁVIT POR VALUACIONES	
3201	SUPERÁVIT POR VALUACIÓN DE PROPIEDADES	703,185.25
		703,185.25
34	RESULTADOS	
3403	EXCEDENTES ACUMULADOS	1,313,684.25
		1,313,684.25
	<b>TOTAL PASIVO + PATRIMONIO</b>	
		<b>19,836,713.49</b>
<b>7</b>	<b>CUENTAS DE ORDEN</b>	
73	ACREEDORAS POR CONTRA PROPIAS DEL FONDO	
7301	VALORES Y BIENES RECIBIDOS DE TERCEROS	8,900,858.93
		8,900,858.93
74	CUENTAS DE ORDEN ACREEDORAS PROPIAS DEL FONDO	
7401	VALORES Y BIENES RECIBIDOS DE TERCEROS	8,900,858.93
740105	DOCUMENTOS EN GARANTIA	8,900,858.93
740110	VEHICULOS EN GARANTIA	168,090.83
740115	BIENES INMUEBLES EN GARANTIA	51,720.40
		8,681,047.70

  
**MIRIAN ALEXANDRA HERRERA BENALCAZAR**  
**REPRESENTANTE LEGAL**

  
**MARIA CRISTINA ENDARA GONZALEZ**  
**CONTADORA**





**FINANFONDO**  
**BALANCE GENERAL HOMOLOGADO**  
**AL 31 DE DICIEMBRE DEL 2016**  
**Resolución No. SBS-2013-0507**

Codificación SBS		
<b>1</b>	<b>ACTIVOS</b>	
		<b>20,291,330.13</b>
11	FONDOS DISPONIBLES	
1101	CAJA	56,656.38
110110	Caja chica	80.00
1102	BANCOS Y OTRAS INSTITUCIONES FINANCIERAS	80.00
110205	Bancos e instituciones financieras locales	56,576.38
		56,576.38
12	INVERSIONES NO PRIVATIVAS	
1201	INVERSIONES RENTA FIJA SECTOR FINANCIERO PRIVADO	5,852,571.43
120105	Certificados de depósito	5,796,000.00
120130	Reportos Financieros	1,628,000.00
1202	INVERSIONES RENTA FIJA SECTOR NO FINANCIERO PRIVADO	4,168,000.00
120210	Obligaciones Emitidas por Instituciones no Financieras	56,571.43
		56,571.43
13	INVERSIONES PRIVATIVAS	
1301	PRÉSTAMOS QUIROGRAFARIOS POR VENCER	13,052,223.13
1304	PRÉSTAMOS QUIROGRAFARIOS VENCIDOS	9,493,347.17
1305	PRÉSTAMOS PRENDARIOS POR VENCER	2,736.99
1309	PRÉSTAMOS HIPOTECARIOS POR VENCER	25,296.14
1312	PRÉSTAMOS HIPOTECARIOS VENCIDOS	3,545,675.27
1399	(PROVISIONES PARA INVERSIONES PRIVATIVAS)	18,133.00
139905	(Quirografarios)	-32,965.44
139915	(Hipotecarios)	-8,411.54
139990	(Provisión General)	-6,806.23
		-17,747.67
14	CUENTAS POR COBRAR	
1401	RENDIMIENTOS POR COBRAR INVERSIONES NO PRIVATIVAS	148,125.08
140105	Inversiones renta fija sector financiero privado	77,403.94
140110	Inversiones renta fija sector no financiero privado	77,297.08
1402	INTERESES POR COBRAR INVERSIONES PRIVATIVAS	106.86
140205	Intereses por préstamos quirografarios	1,626.24
140215	Intereses por préstamos hipotecarios	1,533.80
1403	CUENTAS POR COBRAR AL PERSONAL	92.44
140305	Prestamos	4,085.91
1490	CUENTAS POR COBRAR VARIAS	4,085.91
149015	Pago por cuenta de partícipes a cobrar	65,008.99
149090	Otros	64,841.30
		167.69
15	INVERSIÓN EN PROYECTOS INMOBILIARIOS	
1501	PROYECTOS INMOBILIARIOS	1,030,274.35
150105	Terrenos para urbanizar	961,168.50
1502	PROYECTOS TERMINADOS	961,168.50
150210	Inmuebles para arrendar	69,105.85
		69,105.85
16	PROPIEDAD Y EQUIPO	
1601	BIENES INMUEBLES	151,479.76
160110	Edificios	241,304.27
160115	Construcciones y remodelaciones en curso	232,246.50
1602	BIENES MUEBLES	9,057.77
160205	Muebles y enseres	82,174.54
160210	Equipo de oficina	34,754.57
160215	Equipo de computación	10,588.99
1699	(DEPRECIACIÓN ACUMULADA)	36,830.98
169905	(Edificios)	-171,999.05
169910	(Muebles y enseres)	-93,398.80
169915	(Equipo de oficina)	-32,482.64
169920	(Equipo de computacion)	-10,036.62
		-36,080.99

Provisiones

ad Fijos


**FINANFONDO**  
**BALANCE GENERAL HOMOLOGADO**  
**AL 31 DE DICIEMBRE DEL 2016**  
**Resolución No. SBS-2013-0507**

Codificación SBS		0.00
19	OTROS ACTIVOS	0.00
1902	GASTOS DIFERIDOS	43,856.86
190205	Licencias y programas de computación	-43,856.86
190299	(Amortización acumulada gastos anticipados)	
		<b>18,260,964.05</b>
<b>2</b>	<b>PASIVOS</b>	
		18,144,893.31
21	CUENTA INDIVIDUAL	18,144,893.31
2101	CESANTÍA	7,060,072.04
210105	Aportes personales	6,539,319.04
210110	Aportes patronales	4,155,404.54
210115	Aporte personal adicional	390,097.69
210120	Aportes retiro voluntario cesantia	
		9,308.96
23	CUENTAS POR PAGAR	848.94
2301	PRESTACIONES LIQUIDADAS POR PAGAR	848.94
230105	Cesantía	0.00
2302	PLANILLAS EMITIDAS POR PAGAR	0.00
230205	Planillas emitidas por pagar Aportes	0.00
230210	planillas emitidas por pagar Prestamos	
		315.24
2304	IMPUESTOS Y TASAS	195.01
230410	Retenciones IVA	120.23
230490	Otros	8,144.78
2305	TASAS ADMINISTRACIÓN BIESS	
		0.00
24	OBLIGACIONES FINANCIERAS	0.00
2401	SOBREGIROS BANCARIOS	
		39,131.94
25	OBLIGACIONES PATRONALES	37,471.02
2502	BENEFICIOS SOCIALES	1,543.10
2503	APORTÉS Y RETENCIONES IESS	117.82
2504	FONDO DE RESERVA	
		67,629.84
29	OTROS PASIVOS	8,027.76
2904	JUBILACION PATRONAL DE EMPLEADOS	8,027.76
290410	PROVISION JUBILACION EMPLEADOS	59,602.08
2990	OTROS	59,602.08
299090	Varios	
		<b>2,030,366.08</b>
<b>3</b>	<b>PATRIMONIO</b>	
		25,093.24
31	RESERVAS	25,093.24
3101	RESERVAS ESPECIALES	25,089.24
310101	Reexpresión Monetaria	4.00
310102	Otras Reservas especiales	
		703,185.25
32	SUPERÁVIT POR VALUACIONES	703,185.25
3201	SUPERÁVIT POR VALUACIÓN DE PROPIEDADES	
		1,302,087.59
34	RESULTADOS	0.00
3401	EXCEDENTES ACUMULADOS	1,302,087.59
3403	EXCEDENTES DEL EJERCICIO	
		<b>20,291,330.13</b>
	<b>TOTAL PASIVO + PATRIMONIO</b>	

**FINANFONDO**  
**BALANCE GENERAL HOMOLOGADO**  
**AL 31 DE DICIEMBRE DEL 2016**  
**Resolución No. SBS-2013-0507**

Codificación SBS		
7	CUENTAS DE ORDEN	
73	ACREEDORAS POR CONTRA PROPIAS DEL FONDO	
7301	VALORES Y BIENES RECIBIDOS DE TERCEROS	9,198,979.74
		9,198,979.74
74	CUENTAS DE ORDEN ACREEDORAS PROPIAS DEL FONDO	
7401	VALORES Y BIENES RECIBIDOS DE TERCEROS	9,198,979.74
740105	DOCUMENTOS EN GARANTIA	9,198,979.74
740110	VEHICULOS EN GARANTIA	472,140.09
740115	BIENES INMUEBLES EN GARANTIA	51,720.40
		8,675,119.25

  
**MIRIAN ALEXANDRA HERRERA BENALCAZAR**  
**REPRESENTANTE LEGAL**

  
**MARIA CRISTINA ENDARA GONZALEZ**  
**CONTADORA**



**FINANFONDO**  
**BALANCE GENERAL HOMOLOGADO**  
**AL 31 DE DICIEMBRE DEL 2017**  
**Resolución No. SBS-2013-0507**

Codificación SBS	CUENTA	NOTAS	SALDO
<b>1</b>	<b>ACTIVOS</b>		<b>21,517,674.60</b>
11	FONDOS DISPONIBLES		
1101	CAJA	7	134,445.94
110110	Caja chica		80.00
1102	BANCOS Y OTRAS INSTITUCIONES FINANCIERAS		80.00
110205	Bancos e instituciones financieras locales		134,365.94
12	INVERSIONES NO PRIVATIVAS		
1201	INVERSIONES RENTA FIJA SECTOR FINANCIERO PRIVADO		6,861,305.29
120105	Certificados de depósito	2.2	6,823,591.00
120130	Reportos Financieros	8	6,823,591.00
12013001	Banco del Pacífico-repos		0.00
1202	INVERSIONES RENTA FIJA SECTOR NO FINANCIERO PRIVADO		0.00
120210	Obligaciones Emitidas por Instituciones no Financieras	2.2	37,714.29
			37,714.29
13	INVERSIONES PRIVATIVAS		
1301	PRÉSTAMOS QUIROGRAFARIOS POR VENCER	3 y 9	12,998,443.86
1304	PRÉSTAMOS QUIROGRAFARIOS VENCIDOS		9,617,328.25
1305	PRÉSTAMOS PRENDARIOS POR VENCER		5,174.81
1308	PRÉSTAMOS PRENDARIOS VENCIDOS		42,103.36
1309	PRÉSTAMOS HIPOTECARIOS POR VENCER		0.00
1312	PRÉSTAMOS HIPOTECARIOS VENCIDOS		3,351,945.48
1312003	PRÉSTAMOS HIPOTECARIOS VENCIDOS EN PROCESO JUDICIAL		13,763.69
1399	(PROVISIONES PARA INVERSIONES PRIVATIVAS)		12,121.14
139905	(Quirografarios)	9	-31,871.73
139915	(Hipotecarios)		-13,636.37
139990	(Provisión General)		-6,114.22
			-12,121.14
14	CUENTAS POR COBRAR		
1401	RENDIMIENTOS POR COBRAR INVERSIONES NO PRIVATIVAS	10	355,462.08
140105	Inversiones renta fija sector financiero privado		32,160.00
140110	Inversiones renta fija sector no financiero privado		32,088.76
1402	INTERESES POR COBRAR INVERSIONES PRIVATIVAS		71.24
140205	Intereses por préstamos quirografarios		2,046.02
140210	Intereses por préstamos Prendarios		491.03
140215	Intereses por préstamos hipotecarios		0.00
1403	CUENTAS POR COBRAR AL PERSONAL		1,554.99
140305	Prestamos	10	1,428.70
1490	CUENTAS POR COBRAR VARIAS		1,428.70
149010	Arrendatarios	10	319,827.36
149015	Pago por cuenta de participes a cobrar		728.00
149090	Otros		82,920.49
			236,178.87
15	INVERSIÓN EN PROYECTOS INMOBILIARIOS		
1501	PROYECTOS INMOBILIARIOS	11	1,030,274.35
150105	Terrenos para urbanizar		961,168.50
1502	PROYECTOS TERMINADOS		961,168.50
150210	Inmuebles para arrendar		69,105.85
			69,105.85
16	PROPIEDAD Y EQUIPO		
1601	BIENES INMUEBLES	12	137,743.08
160110	Edificios		241,304.27
160115	Construcciones y remodelaciones en curso		232,246.50
1602	BIENES MUEBLES		9,057.77
160205	Muebles y enseres		82,174.54
160210	Equipo de oficina		34,754.57
160215	Equipo de computación		10,588.99
1699	(DEPRECIACIÓN ACUMULADA)		36,830.98
169905	(Edificios)		-185,735.73
169910	(Muebles y enseres)		-105,830.10
169915	(Equipo de oficina)		-33,109.54
169920	(Equipo de computación)		-10,147.46
			-36,648.63
19	OTROS ACTIVOS		
1902	GASTOS DIFERIDOS	13	0.00
190205	Licencias y programas de computación		0.00
190299	(Amortización acumulada gastos anticipados)		43,856.86
			-43,856.86
	<b>TOTAL ACTIVO + GASTOS</b>		<b>21,735,230.39</b>
<b>2</b>	<b>PASIVOS</b>		<b>19,737,990.77</b>
21	CUENTA INDIVIDUAL		
2101	CESANTÍA	14	19,584,273.83
			19,584,273.83

FINANFONDO  
BALANCE GENERAL HOMOLOGADO  
AL 31 DE DICIEMBRE DEL 2017  
Resolución No. SBS-2013-0507

Codigo entidad: 3604

Codificación SBS	CUENTA	NOTAS	SALDO
210105	Aportes personales		8,059,592.66
210110	Aportes patronales		6,830,604.70
210115	Aporte personal adicional		4,333,460.72
210120	Aportes retiro voluntario cesantía		360,615.75
23	CUENTAS POR PAGAR	15	17,477.11
2301	PRESTACIONES LIQUIDADAS POR PAGAR		444.04
230105	Cesantía		444.04
2304	IMPUESTOS Y TASAS		832.49
230410	Retenciones IVA		460.38
230490	Otros		372.11
2305	TASAS ADMINISTRACIÓN BIESS	15	16,200.58
25	OBLIGACIONES PATRONALES	16	48,507.90
2502	BENEFICIOS SOCIALES		46,615.24
2503	APORTES Y RETENCIONES IESS		1,698.94
2504	FONDO DE RESERVA		193.72
29	OTROS PASIVOS	17	87,731.93
2904	JUBILACION PATRONAL DE EMPLEADOS		11,841.68
2990	OTROS		75,890.25
299090	Varios		75,890.25
3	PATRIMONIO	18	728,278.49
31	RESERVAS		25,093.24
3101	RESERVAS ESPECIALES		25,093.24
310101	Reexpresión Monetaria		25,089.24
310102	Otras Reservas especiales		4.00
32	SUPERÁVIT POR VALUACIONES	18	703,185.25
3201	SUPERÁVIT POR VALUACIÓN DE PROPIEDADES		703,185.25
34	RESULTADOS		0.00
3401	EXCEDENTES ACUMULADOS		0.00
3403	EXCEDENTES DEL EJERCICIO		0.00
	TOTAL PASIVO + PATRIMONIO + INGRESOS		21,735,230.39
			0.00
	EXEDENTE		1,051,405.34
7	CUENTAS DE ORDEN		
73	ACREEDORAS POR CONTRA PROPIAS DEL FONDO		9,326,056.82
7301	VALORES Y BIENES RECIBIDOS DE TERCEROS		9,326,056.82
74	CUENTAS DE ORDEN ACREEDORAS PROPIAS DEL FONDO	25	9,326,056.82
7401	VALORES Y BIENES RECIBIDOS DE TERCEROS		9,326,056.82
740105	DOCUMENTOS EN GARANTIA		459,951.64
740110	VEHICULOS EN GARANTIA		69,837.40
740115	BIENES INMUEBLES EN GARANTIA		8,796,267.78

  
KARLA MARGARITA RAMIREZ CORRAL  
REPRESENTANTE LEGAL

  
MARIA CRISTINA EMBARA GONZALEZ  
CONTADORA